

RESULTAT UNDERSÖKNING

En rikstäckande undersökning inklusive nedbrytbara resultat per län, genomförd av Verian (tidigare Kantar Public, tidigare Kantar Sifo).

Genomfördes mellan 2024-02-15 och 2024-02-23.

Frågor

1. Hur viktig tycker du frågan om underhåll av vägar är?
2. Tänk på de vägar du oftast reser på. Generellt sätt, i vilket skick upplever du att vägarna är?
3. Tycker du att vägarna håller olika kvalitet beroende på var i landet du befinner dig?
4. Var upplever du att vägarnas skick är sämst?
5. Har du upplevt något/några problem under det senaste året på grund av statliga vägar? (flervalsalternativ)
6. Är du beroende av att åka bil eller kollektivtrafik för att ta dig till och från jobbet?
7. Är du beroende av att åka bil eller andra fordon i ditt yrke?
8. I vilken utsträckning instämmer du i följande påståenden?
 - De politiska partiernas prioritering av vägarnas kvalitet påverkar hur jag väljer att rösta.
 - Vägarnas skick har blivit sämre under de senaste tio åren.
 - Vägarna behöver underhållas bättre där jag bor.
9. Upplever du att vägarnas skick påverkar din vardag positivt eller negativt?
10. Har det hänt att du har kommit försent på grund av dålig kvalitet på vägar under det senaste året?

RESULTAT PER FRÅGA

1.

**HUR VIKTIG TYCKER DU
FRÅGAN OM UNDERHÅLL
AV VÄGAR ÄR?**

1. Hur viktig tycker du frågan om underhåll av vägar är?

Riks

7 av 10 svenskar tycker frågan om underhåll av vägar är **mycket viktig**.

96 % av svenskarna tycker frågan om underhåll av vägar är **ganska eller mycket viktig**.



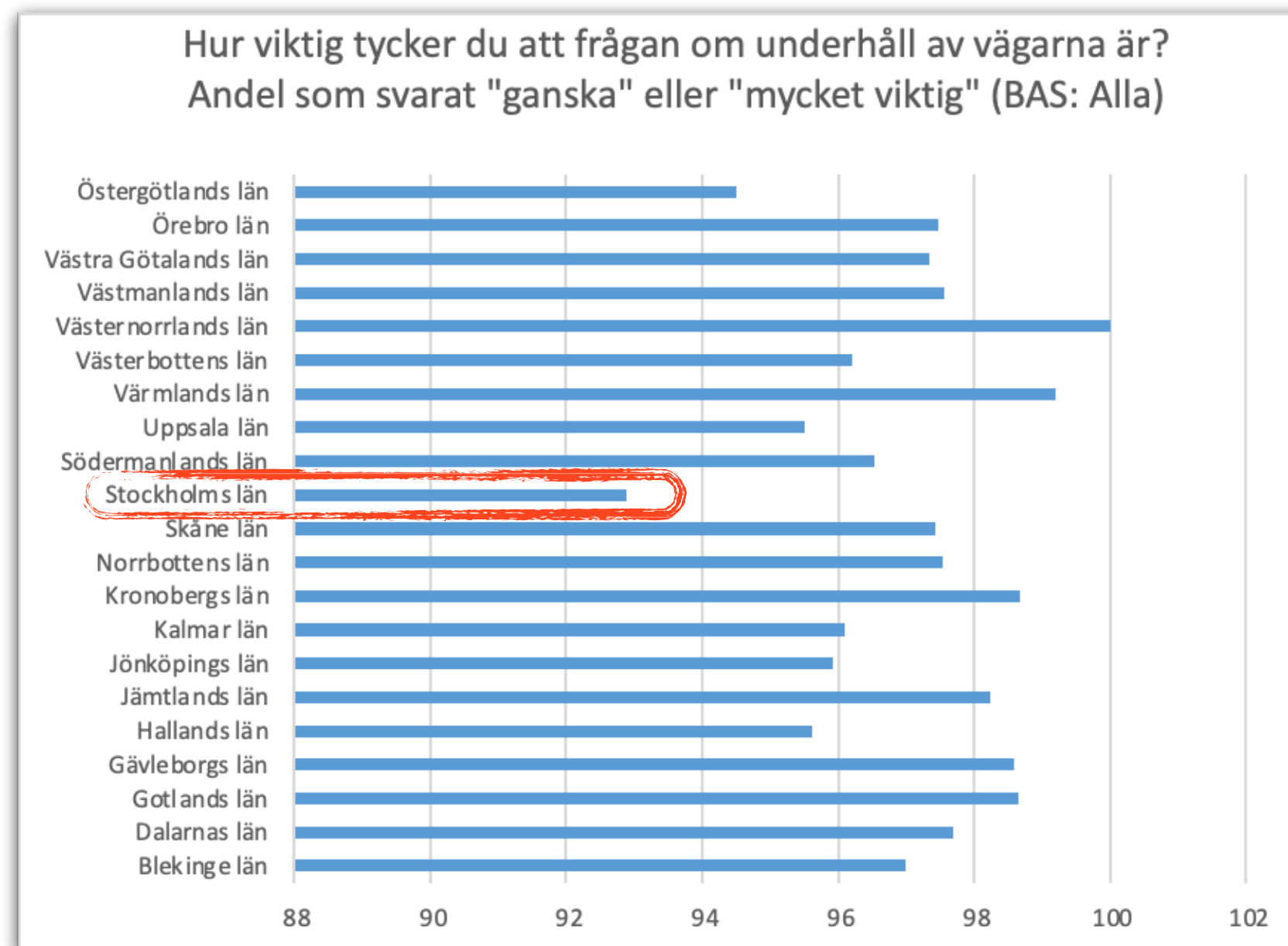
1. Hur viktig tycker du frågan om underhåll av vägar är?

Län

I samtliga län svarar en majoritet att frågan är **mycket viktig**.

Stockholms län är det län som tycker frågan är minst viktig

i **Västernorrlands län** svarar 100% att frågan är "ganska viktig" eller "mycket viktig".



2.

**TÄNK PÅ DE VÄGAR DU OFTAST
RESER PÅ. GENERELLT SÄTT, I
VILKET SKICK UPPLEVER DU ATT
VÄGARNÄRÄR?**

2. Tänk på de vägar du oftast reser på. Generellt sätt, i vilket skick upplever du att vägarna är?

Riks

Mer än var tredje svensk (35 %) upplever att vägarna är i **mycket dåligt eller ganska dåligt skick**. **44 %** upplever att vägnas skick är **ganska bra**.

Län

Mer än varannan jämtlänning (55 %) upplever att vägnas i **mycket dåligt eller ganska dåligt skick**. I **Halland** upplever mer än varannan svensk (53 %) att vägnas skick är **ganska bra**.

Övrigt

Ju mer **beroende man är av att åka bil eller kollektivtrafik till sitt arbete** desto sämre upplever man att vägarna är.

De som bor i landsbygd upplever att vägarna är sämre än de som bor i storstad och i mellanstora städer. ("mycket dåligt" eller "ganska dåligt" = 43% i landsbygg, 33% i storstad och 34% i mellanstora städer")

3.

**TYCKER DU ATT VÄGARNA
HÅLLER OLIKA KVALITET
BEROENDE PÅ VAR I LANDET
DU BEFINNEN DIG?**

3. Tycker du att vägarna håller olika kvalitet beroende på var i landet du befinner dig?

Riks

Nästan 8 av 10 svenskar (78 %) tycker att vägarna håller mycket eller lite olika kvalitet beroende på var i landet man befinner sig.

Län

I Jämtland tycker 7 av 10 (72 %) att vägarna är i mycket olika kvalitet.

4.

**VAR UPPLERVER DU ATT
VÄGARNAS SKICK ÄR
SÄMST?**

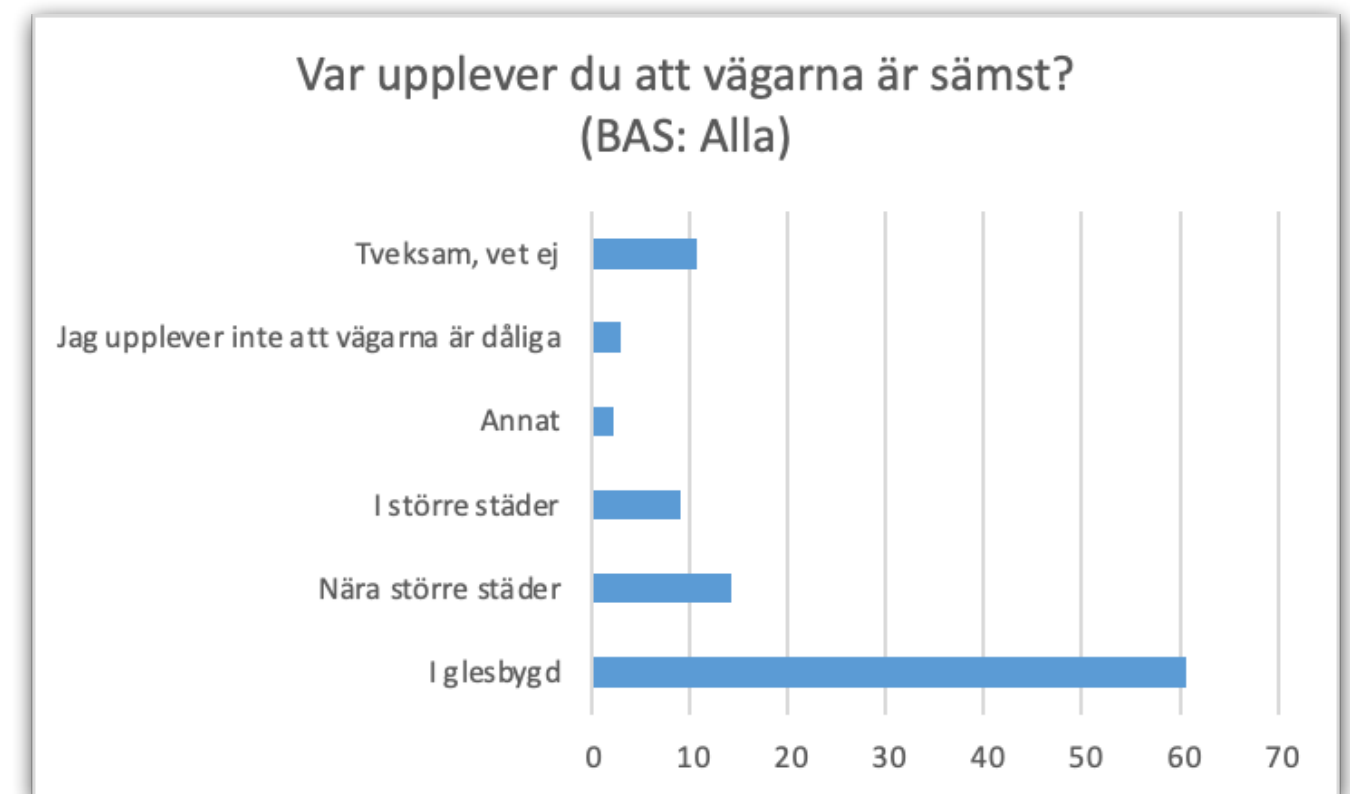
4. Var upplever du att vägarnas skick är sämst?

Riks

6 av 10 (61 %) tycker att vägarnas skick är sämst i glesbygd.

Län

I Jämtland tycker **95 %** att vägarna är sämst i glesbygd.



Det finns ett tydligt mönster att de som faktiskt bor på landsbygden i större utsträckning upplever att skicket är sämre i glesbygd.

5.

**HAR DU UPPLEVT/NÅGRA
PROBLEM UNDER DET SENASTE
ÅRET PÅ GRUND AV STATLIGA
VÄGAR?**

5. Har du upplevt/några problem under det senaste året på grund av statliga vägar?

Riks

Mer än 6 av 10 (66 %) upplever att det är **obekvämt att åka/köra på vägen** (ex. guppigt).

Var tredje, 33% upplever en **minskad säkerhet**.

1 av 4 (25 %) upplever att **resan har tagit längre tid än planerat**.

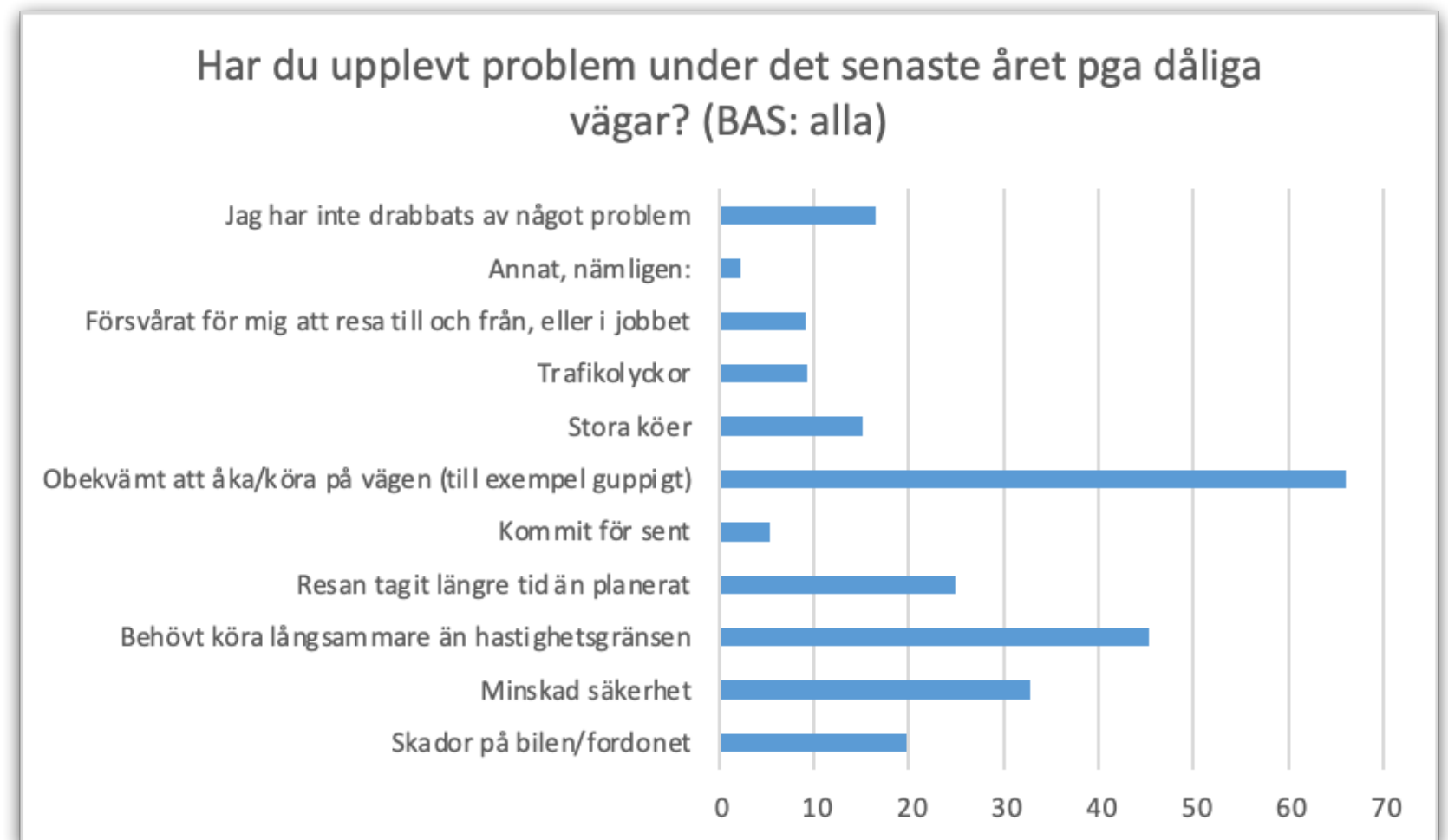
Var femte svensk har fått **skador på sin bil** pga dåliga vägar

Bara 16% har *inte* upplevt några problem det senaste året. —> **84% har upplevt problem** det senaste året.

Nästan var tionde person (9%) har haft haft det svårare att ta sig till jobbet.

Län

Göteborgare mest oroad i landet för säkerheten pga av dåliga vägar (42%)



6.

**ÄR DU BEROENDE AV ATT ÅKA
BIL ELLER KOLLEKTIVTRAFIK
FÖR ATT TA DIG TILL OCH
FRÅN JOBBET?**

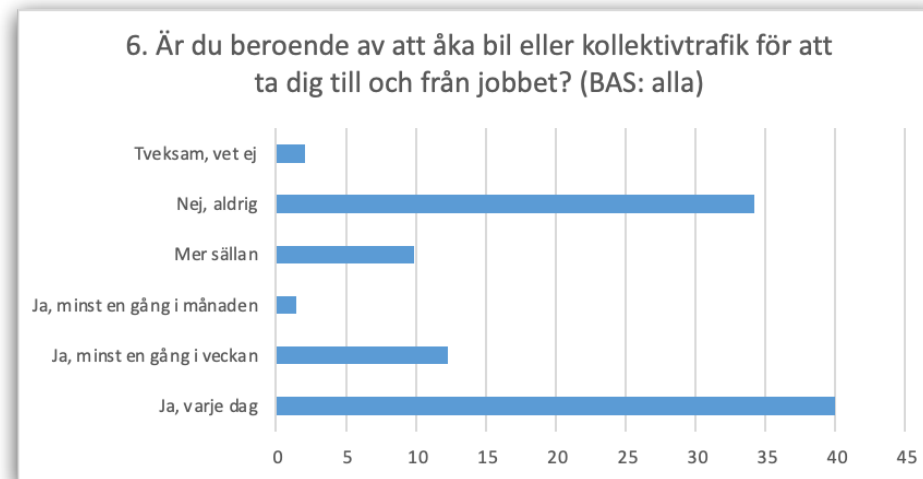
6. Är du beroende av att åka bil eller kollektivtrafik för att ta dig till och från jobbet?

Riks

4 av 10 (40 %) är beroende av att åka bil eller kollektivtrafik till jobbet varje dag.

Län

Västra götalandets län och Hallands län mest beroende av bil och kollektivtrafik för att åka till jobbet.



7.

**ÄR DU BEROENDE AV ATT
ÅKA BIL ELLER ANDRA
FORDON I DITT YRKE?**

7. Är du beroende av att åka bil eller andra fordon i ditt yrke?

Riks

15 % är beroende av att åka bil eller annat fordon i sitt yrke varje dag.

8 A.

**DE POLITISKA PARTIERNAS
PRIORITERING AV VÄGARNAS
KVALITET PÅVERKAR HUR JAG
VÄLJER ATT RÖSTA.**

8 A. ”De politiska partiernas prioritering av vägarnas kvalitet påverkar hur jag väljer att rösta.”

Riks

17 % av svenskarna uppger att vägpolitiken påverkar hur de väljer att rösta.

För boende i Norra sverige är samma siffra 22%.

De åldersgrupp som det är viktigast för är män mellan 30 och 49 år. (26%)



8B.

**”VÄGARNAS SKICK HAR
BLIVIT SÄMRE UNDER DE
SENASTE TIO ÅREN”**

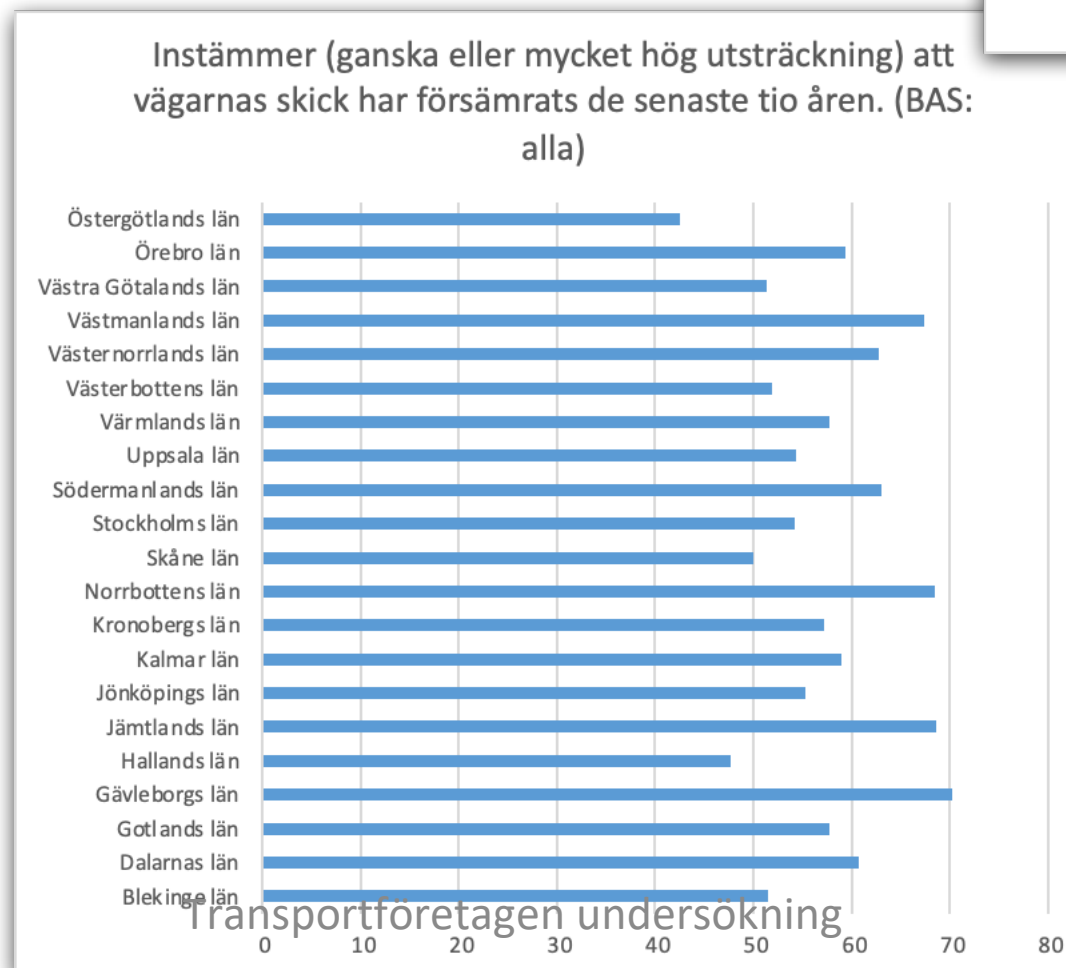
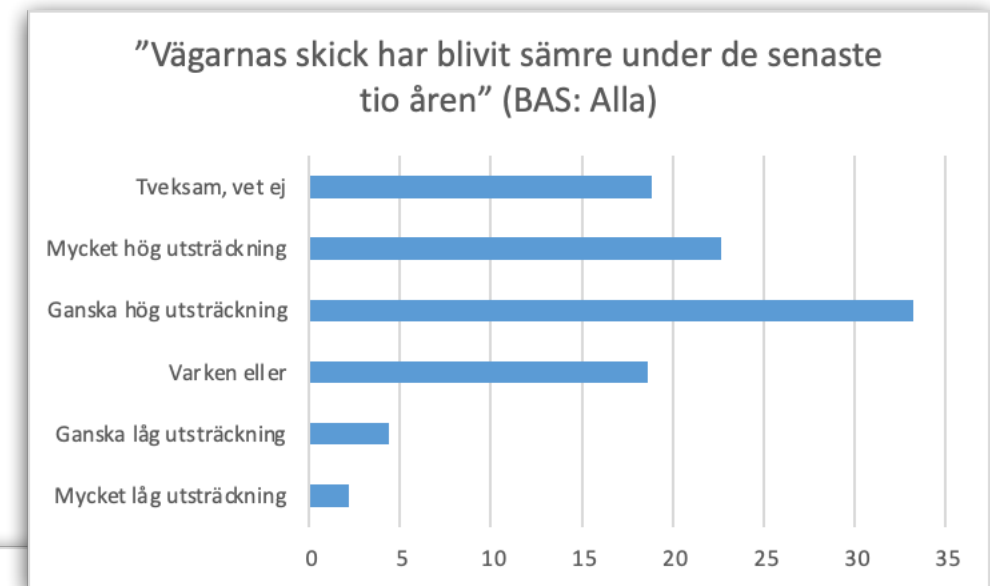
8 B. "Vägarnas skick har blivit sämre under de senaste tio åren"

Riks

Mer än hälften (56%) upplever att vägarnas skick har blivit sämre de senaste åren

De län där flest upplevt försämring av vägarnas skick är framförallt norrlandslänen:

Gävleborg, Jämtland, Norrbotten,



8C.

**”VÄGARNAS BEHÖVER
UNDERHÅLLS BÄTTRE
DÄR JAG BOR”**

8 C.

”Vägarna behöver underhållas bättre där jag bor”

Riks

65% av svenskarna tycker att vägarna behöver underhållas bättre där de bor. (Instämmer i ”mycket hög utsträckning”, eller ”ganska hög utsträckning”)

I följande län instämmer man i större utsträckning i påståendet att vägarna behöver underhållas bättre där man bor:

Dalarnas (78%),

Gävleborgs (82%)

Jämtlands (80%)

Norrbottnens (80%)

Västernorrlands (76%)

Västra Götalands län (71%)

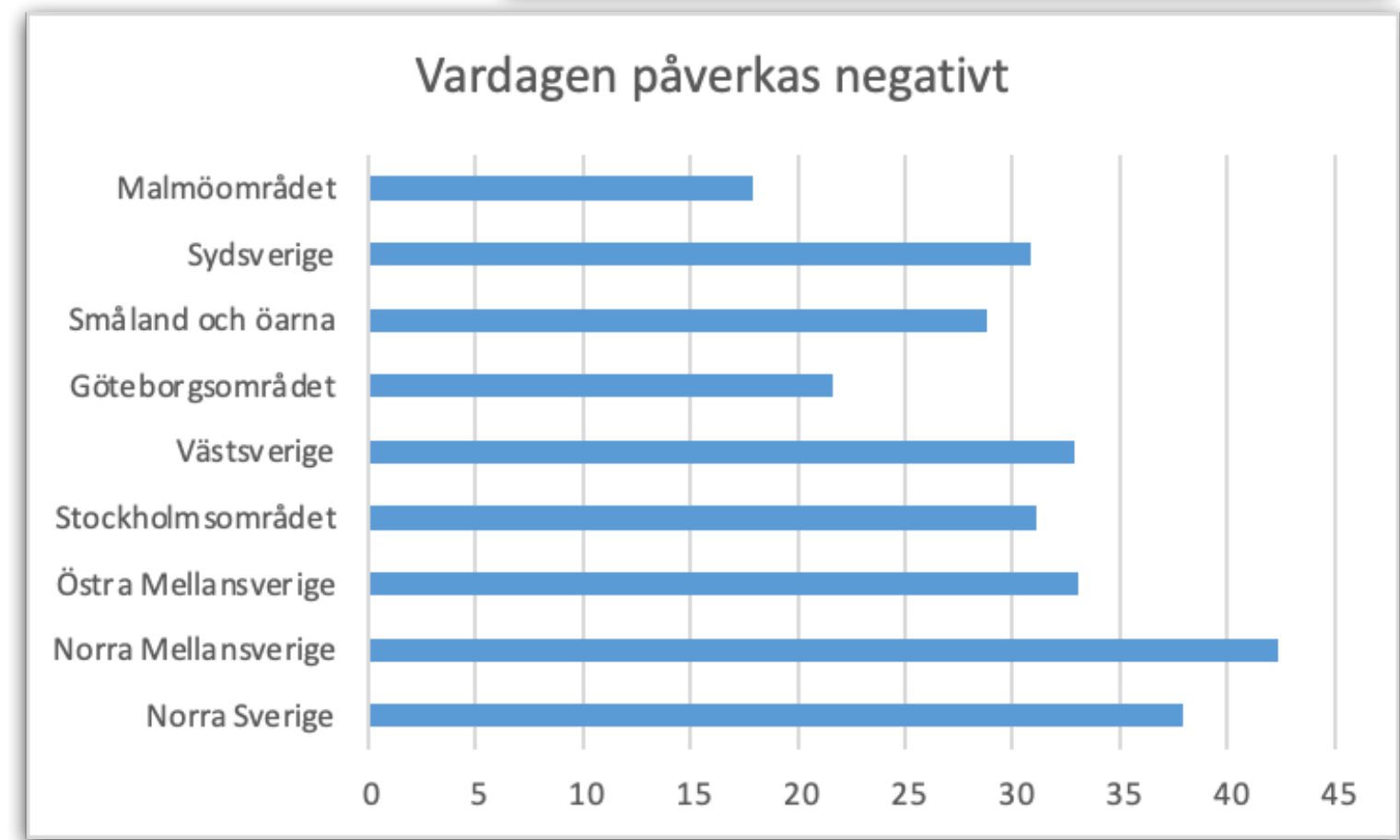
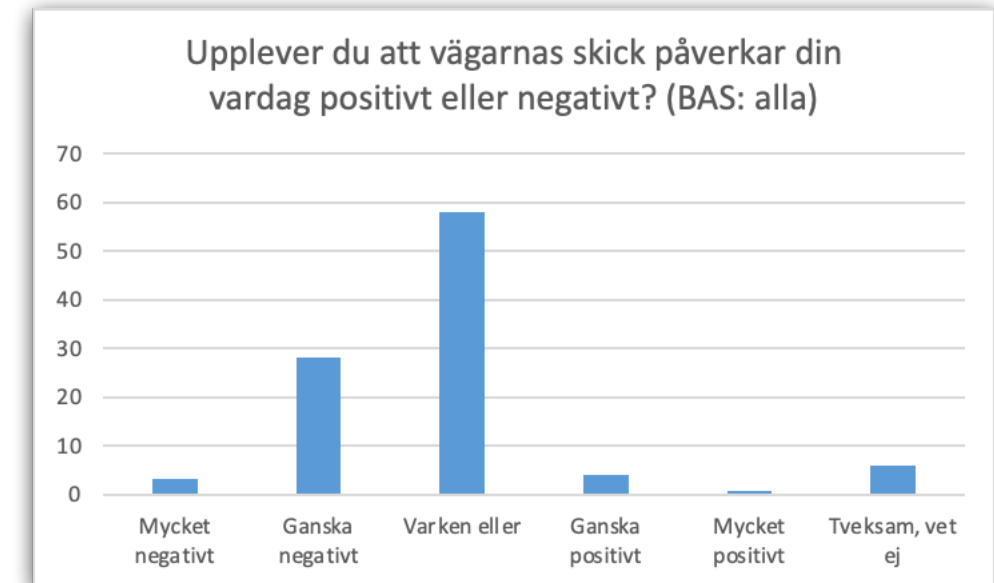
9.
**UPPLEVER DU ATT
VÄGARNAS SKICK
PÅVERKAR DIN VARDAG
POSITIVT ELLER
NEGATIVT?**

Upplever du att vägarnas skick påverkar din vardag positivt eller negativt?

Riks

Tre av tio (31%) upplever att vardagen påverkas negativt

Boende i Norra Sverige och norra mellansverige påverkas mest negativt i vardagen av dåliga vägar.



10.

**HAR DET HÄNT ATT DU HAR
KOMMIT FÖRSENT PÅ GRUND AV
DÅLIG KVALITET PÅ VÄGAR UNDER
DET SENASTE ÅRET?**

10. Har det hänt att du har kommit försent på grund av dålig kvalitet på vägar under det senaste året?

Riks

Var tredje svensk (36%) har vi något tillfälle det senaste året kommit försent på grund av dåliga vägar.